




Harry • Devops Inc • @Asana Event






OUTLINE

1. OKR With Asana
2. Product Feature
 - Automation
 - Goal
 - Tracking



OKR With Asana



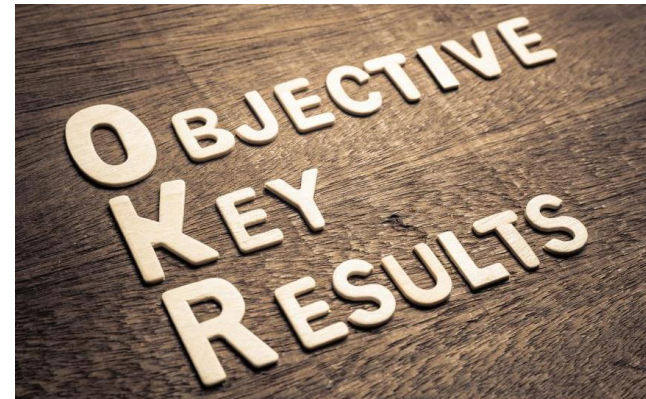


Objective and Key Results



OKR的目的是確保所有人都朝著同一個方向工作，並確保團隊的目標與組織的目標保持一致。通過OKR，團隊成員可以更好地理解自己的職責和貢獻，並更好地適應變化和挑戰。

使用Asana作為OKR管理工具，能夠更方便地設定、追蹤和評估OKR目標，並與團隊共享進度和結果。





Asana 如何在組織中運作



Organization → A Company

Consisting of multiple teams with one email domain

Teams → A Department

Ex. Sales, Marketing, Engineering

Projects → A Group

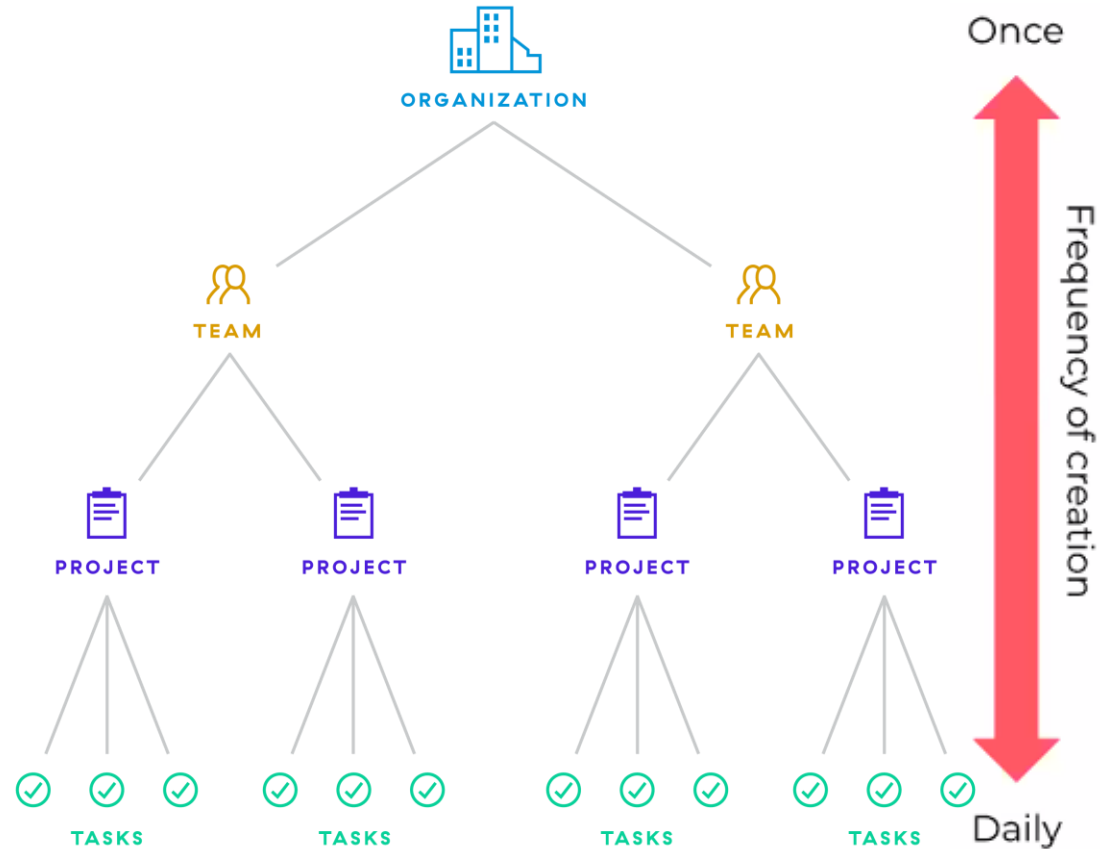
Ex. A marketing campaign or product launch

Tasks → A Single Unit of Work


Ex. Write a blog post

Sub-Tasks/Comments

→ A Smaller Step of Task



Product Feature





Automation



Automation for Task



Asana
例如

OKR專案計劃

概觀 清單 看板 時間軸 行事曆 工作流程 儀表板 訊息 檔案

新增任務 篩選 排序 顯示欄位

任務名稱	建立者	指派對象	截止日期	上次修改時間	專案	Mission Type
▼ 新提案						
✓ Password Security	Luke L.		5月29日 - 6月2日	今天	Scrum Dev...	
✓	Luke L.			今天	Scrum Dev...	
新增任務...						
▼ 第一季						
✓ 功能調查	Luke L.	Emily Oh	2022年12月26日 - 2022年12月30日	4月27日		
✓ Function Design	Luke L.	Harry Lu	4月16日 - 5月5日	今天	Scrum Dev...	Function
▶ ✓ UI/UX Design 3	Luke L.	Xin Mei	今天 - 5月26日	今天	Scrum Dev...	UI/UX
✓ Account Rule & SSO Integration	Luke L.	Luke L.	5月29日 - 6月2日	今天	Scrum Dev...	Account
✓ 3月發布試用版 V1.0	Luke L.	Luke L.	3月31日	4月27日		
新增任務...						
▼ 第二季						
✓ Fix Function Bug	Luke L.	Harry Lu	6月5日 - 10日	今天	Scrum Dev...	Function
⌘ UI/UX update	Luke L.	Xin Mei	6月19日 - 21日	今天	Scrum Dev...	UI/UX
⌘ Accounts Level charge (Standard / Premium)	Luke L.	Luke L.	6月12日 - 16日	今天	Scrum Dev...	Account
◇ 6月發布正式版 V 2.0	Luke L.		6月30日	4月27日		
新增任務...						

遺漏。



Goal



目標



Asana 內具有目標追蹤功能及自動化，使其在目標管理上更為便捷、可視化。



The screenshot displays the Asana Goals interface for a user named 'Devops Tech'. On the left is a dark sidebar with navigation options: 首頁, 我的任務, 收件匣, 深入解析 +, 報告, 專案集, 目標 (highlighted with a red box), 已加星號, APP_Develop, OKR專案集, OKR專案計劃, Scrum Develop(AI gpt), 專案 ..., and 傳送回饋. The main content area shows the 'Goals' section for 'Devops Tech', with tabs for 公司目標, 團隊目標, and 我的目標. The 'Company Goals' section is active, showing a goal titled 'Devops APP 增加營收千萬' with a progress bar at 42% and a status of '進度正常'. Below this are two sub-goals: '每月 User 總課金達100萬' (42% progress) and '系統穩定度及優化改善' (33% progress). A red arrow points from the '目標' menu item in the sidebar to the main goal card.

目標名稱	進度	狀態
Devops APP 增加營收千萬	42%	進度正常
每月 User 總課金達100萬	42%	進度正常
系統穩定度及優化改善	33%	進度正常



子目標(團隊)



在目標上也可以在切分為團隊目標，讓每個目標的分工更為詳細。

DevOps Tech

公司目標 團隊目標 我的目標

+ 新增目標

顯示/隱藏團隊 篩選條件: 1位所有者 時間週期: 全部

名稱	時間週期	進度	所有者
APP_Develop +			傳送回饋
每月 User 總課金達100萬 APP_Develop	23 會計年度	42% 進度正常	



Create Mission & Automation



☰
+ 建立

☰
+ 建立

- 🏠 首頁
- ✅ 我的任務
- 🔔 收件匣
- 深入解析 +
- 📊 報告
- 📁 專案集
- 👤 目標
- 已加星號
- 👤 APP_Develop >
- 📁 OKR專案集 >
- 📌 OKR專案計劃
- 🟢 Scrum Develop(AI gpt)
- 專案 ... +
- 🟢 Scrum Develop(AI gpt)
- 📌 OKR專案計劃
- 📄 Import CSV_UTF-8
- 📁 OKR專案集 >
- 📌 Luke Project

[傳送回饋](#)

👤 邀請
❓ 說明

D

Devops Tech

[公司目標](#)
[團隊目標](#)
[我的目標](#)

🔔 誰可以看見目標?

[傳送回饋](#)

宗旨

資料公告

公司目標 +

篩選條件: 2 位所有者
<
時間週期: 全部
>

Devops APP 增加營收千萬

● 進度正常 · 42% ⚡

▼ 2 個子目標 23 會計年度

<p style="margin: 0; font-size: 12px;">每月 User 總課金達100萬 APP_Develop</p>	<p style="margin: 0; font-size: 12px;">23 會計年度</p>	<p style="margin: 0; font-size: 12px;">42% ⚡</p> <p style="margin: 0; font-size: 10px;">進度正常</p>	
<p style="margin: 0; font-size: 12px;">系統穩定度及優化改善 APP_Develop</p>	<p style="margin: 0; font-size: 12px;">23 會計年度</p>	<p style="margin: 0; font-size: 12px;">33% ⚡</p> <p style="margin: 0; font-size: 10px;">進度正常</p>	



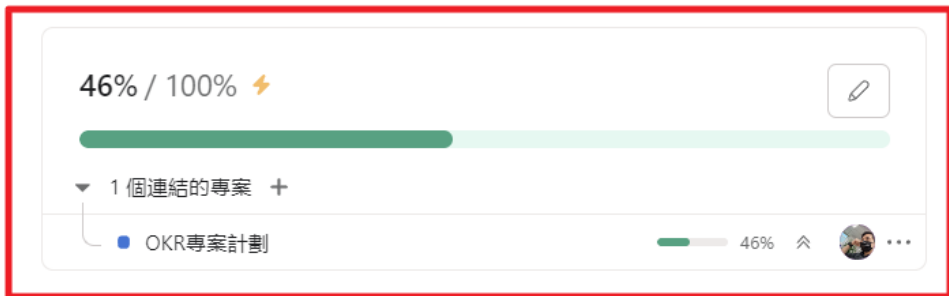
公司目標及團隊目標自動更新



並在專案任務完成，自動同步目標百分比計算

- 首頁
- 我的任務
- 收件匣
- 深入解析 +
- 報告
- 專案集
- 目標
- 已加星號
- APP_Develop >
- OKR專案集 >
- OKR專案計劃
- Scrum Develop(AI gpt)
- 專案 ... +
- Scrum Develop(AI gpt)
- OKR專案計劃
- Import CSV_UTF-8
- OKR專案集 >
- Luke Project
- 傳送回饋

目標 >
Devops APP 增加營收千萬



描述

開發新Devops APP, 增加公司營收

子目標 +

每月 User 總課金達100萬

23 會計年度 · APP_Develop

46%

系統穩定度及優化改善

23 會計年度 · APP_Develop

40%

上層目標

+ 連結上層目標

[傳送回饋](#)



Tracking



追蹤任務



在追蹤任務上Asana有四種不同維度的追蹤方式，以及綜觀整個專案的儀表板

-清單、看板、時間軸、行事曆

The screenshot shows the Asana interface for a project named "Scrum Develop(AI gpt)". The "List" view is selected, as indicated by the red box around the "清單" tab. The interface includes a sidebar with navigation options like "首頁", "我的任務", and "收件匣". The main content area displays a table of tasks with columns for "任務名稱", "建立者", "指派對象", "Task Status", "Mission Type", and "截止日期".

任務名稱	建立者	指派對象	Task Status	Mission Type	截止日期
▼ Backlog Task ⚡					
☑ Password Security	Luke L.		To do		5月29日 - 6月4日
新增任務...					
▼ Function ⚡					
☑ Fix Function Bug	Luke L.	HL Harry Lu	In progr...	Function	6月5日
新增任務...					

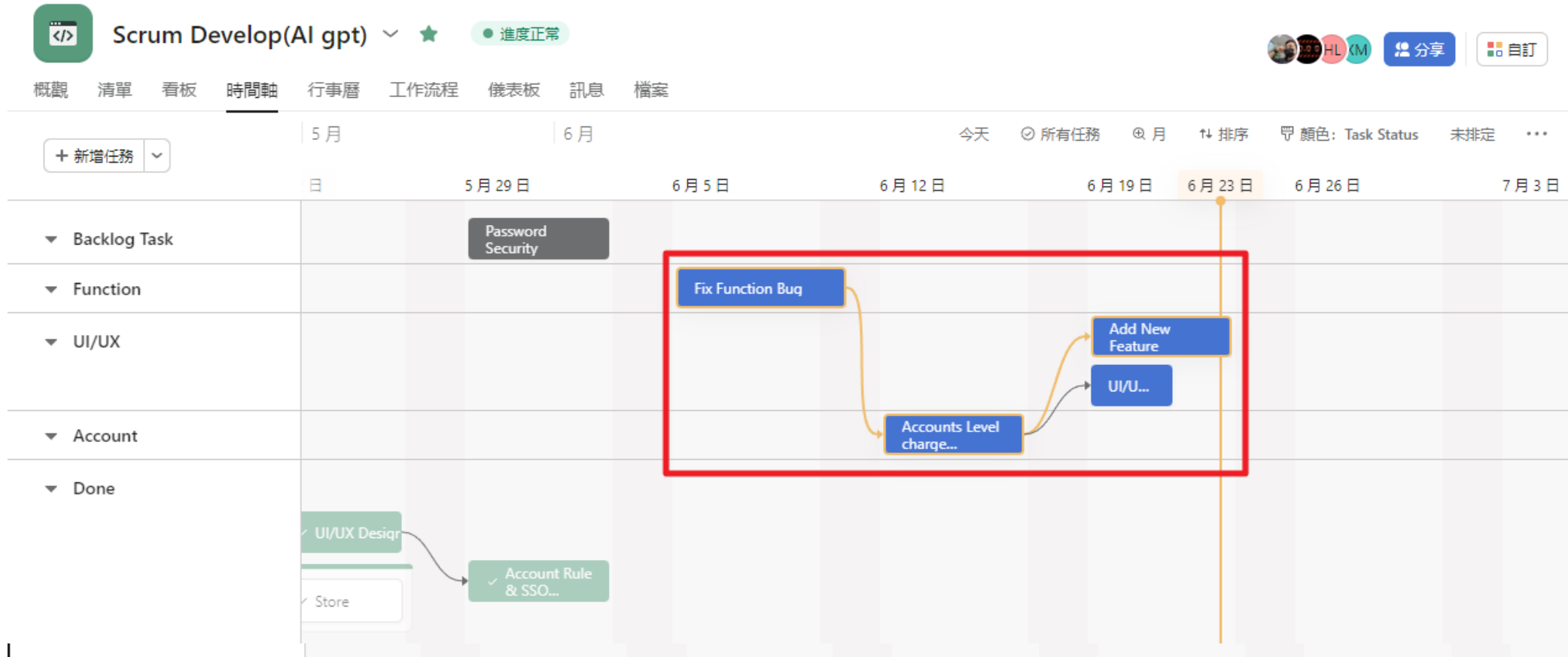


時間軸



以時間線為主的呈現方式，主要用於調整時間順序、關聯性、上下階層。

-並且有關鍵路徑可供查看。





清單



任務的基本模式，適合顯示多項欄位、排序。
-並且可依照區段設定自動化，減少人工操作疏漏。

The screenshot shows a task management interface for a project named "Scrum Develop(AI gpt)". The interface includes a sidebar with navigation options like "首頁", "我的任務", and "收件匣". The main area displays a list of tasks under the "清單" view. The tasks are organized into sections: "Backlog Task", "Account", and "Function".

任務名稱	建立者	指派對象	Task Status	Mission Type	截止日期	發佈狀態
▼ Backlog Task ⚡						
▼ Account ⚡						
✓ Password Security	Luke L.	Luke L.	To do	Account	5月29日 - 6月2日	
✗ Accounts Level charge (Standard / Premium)	Luke L.	Luke L.	In progre...	Account	6月12日 - 16日	
✓ Accounts SSO Integration (Google Account)	Luke L.	Luke L.	In progre...	Account		
新增任務...						
▼ Function ⚡						
✓ Fix Function Bug	Luke L.	Harry Lu	In progre...	Function	6月5日 - 10日	
新增任務...						



看板



將任務變成卡片、便利貼的方式來做管理
適合提供概要、快速更新的檢視方式(看板的每一行固定使用區段來做分類)

The screenshot shows a Kanban board for a project named "Scrum Develop(AI gpt)". The board is organized into five columns: "Backlog Task", "Account", "Function", "UI/UX", and "Done". Each column contains task cards with details such as task names, status (e.g., "To do", "In progress", "Done"), category tags (e.g., "Account", "Function", "UI/UX"), and due dates. The "Done" column shows completed tasks with their respective dates. The interface includes navigation tabs at the top, a search bar, and a "Share" button.

Column	Task Name	Status	Category	Due Date
Backlog Task	Password Security	To do		5月29日 - 6月2日
Account	Accounts Level charge (Standard / Premium)	In progress	Account	6月12日 - 16日
	Accounts SSO Integration (Google Account)	In progress	Account	
Function	Fix Function Bug	In progress	Function	6月5日 - 10日
UI/UX	Add New Feature	In progress	UI/UX	6月19日 - 23日
	UI/UX update	In progress	UI/UX	6月19日 - 21日
Done	UI/UX Design	Done	UI/UX	今天 - 5月26日
	Account Rule & SSO Integ	Done	Account	5月29日 - 6月2日
	Function Design	Done	Function	4月16日 - 5月5日



行事曆



以天與周為單位做任務檢視，常用於排程的確認與資源的占用。

Scrum Develop(AI gpt) ★ 進度正常 分享 自訂

概觀 清單 看板 時間軸 行事曆 工作流程 儀表板 訊息 檔案

今天 < > 2023年6月 篩選 週末: 關閉 顏色: 預設 ...

週一	週二	週三	週四	週五	
28	29	30	31	6月1日	2
<div>Password Security □□</div> <div>✓ Account Rule & SSO Integration □□</div>					3
4	5	6	7	8	9
<div>HL Fix Function Bug □</div>					10
11	12	13	14	15	16
<div>Accounts Level charge (Standard / Premium) □□</div>					17
18	19	20	21	22	23
<div>XM Add New Feature □□</div> <div>XM UI/UX update □□</div>					24

專案:
Scrum Develop(AI gpt)

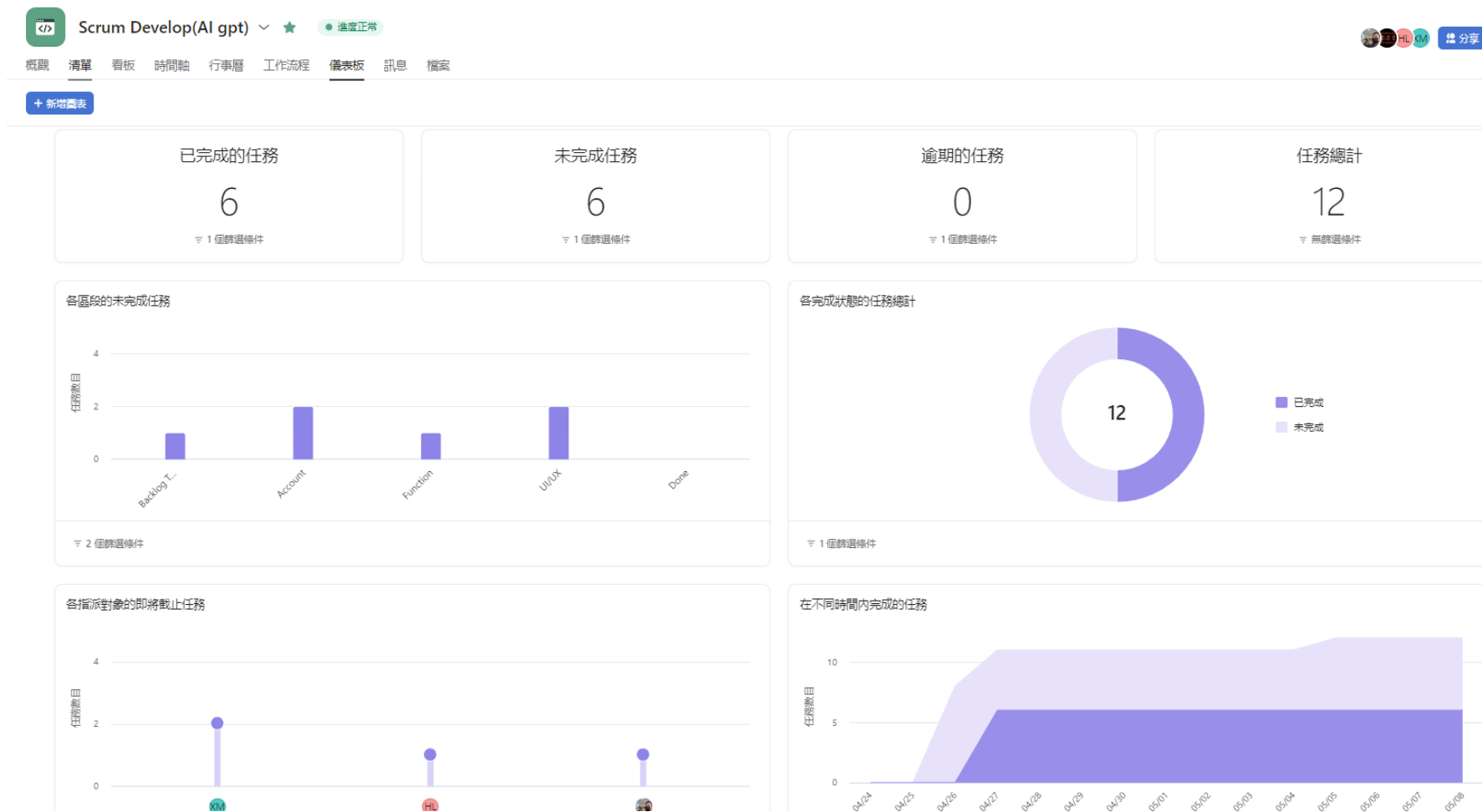
Mission Type:
Function



儀表板



產生基礎的任務統計報表，可彈性調整統計範圍。
 - 並可針對每個Gadget設定需求來篩選想看的資訊。





Q&A





THANK YOU!

www.devops.com.tw

